



دليل عملي متكامل

من خبرة ميدانية لنتائج أفضل

الدليل الذهبي لمربي اللحم

ابدأ صح من أول يوم...

وتجنب أخطاء تكلفك آلاف الجنيهات

هدية مجانية



قائمة 5 أخطاء

تخسر بسببها
أول دورة للاحم



تجنب الأخطاء
المكلفة



نتائج أفضل
بتكاليف أقل



معلومات عملية
ومبسطة



خطوات واضحة
قابلة للتطبيق



نمو أرباحك
من أول دورة



داخل الدليل:

قائمة ال 5 أخطاء القاتلة
التي تخسر بسببها أول دورة للاحم

المعلومة الصحيحة اليوم...

تُحميك من خسارة الغد



إعداد خبراء متخصصين
في مجال الدواجن



مبني على خبرة
علمية وميدانية



موجة خصيصاً
لمربي اللحم



إصدارات مركز ماسان للتدريب



@MasanSudan



مع ماسان
إنتاج آمن

بسم الله الرحمن الرحيم

مركز ماسان للتدريب



الدليل الذهبي لمربي اللاحم

خبرة عملية + حلول واقعية تقلل خسائرك وتزيد أرباح

أولاً: أكبر خطأ يقع فيه أغلب المربين ❌

المربي غالباً يركز على:

- نوع العلف
- سعر الكتكوت
- العلاج

لكن ينسى أهم حاجة 🐔

⚠️ "الإدارة اليومية"



في اللاحم، الإدارة الصح ممكن تنتج قطيع متوسط والإدارة الغلط ممكن تدمر أفضل سلالة في السوق

القاعدة الذهبية في اللاحم 🌟

🐔 "القطيع الممتاز يبدأ من أول 7 أيام"

لو الأسبوع الأول كان ممتاز:

المناعة بتكون قوية ✓

التحويل الغذائي أفضل ✓

النفوق أقل ✓

الوزن النهائي أعلى ✓

ولو البداية كانت سيئة... غالباً القطيع كله سيتأثر.

أهم 5 أسباب للخسائر في السودان



1 الحرارة والإجهاد الحراري 🌡️: دي أكبر مشكلة حالياً.

العلامات:

- ❖ لهات شديد
- ❖ فتح الأجنحة
- ❖ تجمع الطيور حول المويه
- ❖ قلة الأكل
- ❖ نفوق مفاجئ

الحل العملي:

تهوية قوية ✓

✓ تقليل الكثافة

✓ تقديم العلف في الأوقات الباردة

✓ إضافة فيتامين C وقت الحر

✓ مويه باردة ونظيفة باستمرار

💡 نصيحة خبرة:

أغلب النفوق في الصيف يحصل بالليل أو الفجر بسبب سوء التهوية وليس الحر فقط.

2 ❑ سوء الفرشة: المربي أحياناً يهتم بالعلف وينسى الأرضية.

⚠️ الفرشة الرطبة = أمراض + أمونيا + مشاكل تنفسية + حروق أرجل.

الحل:

✓ تقليب الفرشة يومياً

✓ منع تسرب المويه

✓ تهوية جيدة

✓ إزالة الأجزاء المبتلة فوراً

💡 القاعدة:

“لو شميت ريحة أمونيا، الطيور اتضررت بالفعل.”


3 💧 العطش الخفي: كثير من الناس يفتكروا وجود السقايات كفاية.

لكن الحقيقة:

⚠️ عدم وصول المويه لكل الطيور يقلل النمو بسرعة.

لازم تتنبه :-

▪ ارتفاع السقايات

من الخبرة: 



الطير ممكن يتحمل الجوع ساعات ، لكن ما يتحمل العطش.


مركز ماسان للتدريب
Masan Training Center

4 الزحمة داخل العنبر  : الكثافة العالية بتسبب:

- نفوق
- ضعف نمو
- مشاكل تنفس
- انتشار أمراض

القاعدة العملية:

كل ما زادت الحرارة... لازم نقل الكثافة.

5 العلاج العشوائي  : أكبر خسارة بتحصل لما المريبي:

- يدي مضادات بدون تشخيص
- يغير العلاج كل يوم
- يستخدم وصفات من الواتساب بدون فهم

النتيجة: ⚠️

- ✓ مقاومة دوائية
- ✓ ضعف مناعة
- ✓ خسائر أكبر



الصحيح شنو؟

- ✓ التشخيص أول
- ✓ معرفة السبب الحقيقي
- ✓ الالتزام بالجرعة والفترة



أسرار النجاح في اللاحم 🎯

السر الأول: المتابعة اليومية

المربي الناجح ما بيدخل العنبر "يعبي علف ويطلع".

لازم يراقب:

- حركة الطيور

- توزيعها
- استهلاك العلف
- استهلاك المويه

- شكل الزرق

💡 الطيور دائماً بتديك إنذار بدري... لو عرفت تقرأه.

السر الثاني: الوزن الأسبوعي

أي مربى ما ببيوزن طيوره... شغال بالتخمين.

ليه الوزن مهم؟

عشان تعرف:

- ❖ هل النمو طبيعي؟
- ❖ هل العلف شغال؟
- ❖ هل في مشكلة صحية؟



السر الثالث: التهوية أهم من العلاج


في السودان تحديداً:

⚠️ مشاكل التنفس والأمونيا أخطر من كثير من الأمراض.

التهوية الجيدة تساعد في:

- تقليل النفوق
- تحسين المناعة
- زيادة استهلاك العلف
- تحسين النمو

معلومة مهمة جداً 📌

الطير ما بموت فجأة... 

هو بدي إشارات قبلها بيوم أو يومين.

لكن المشكلة إنو كثير من المربين ما بلاحضوا العلامات بدري.

نصائح ذهبية من واقع الخبرة

لا تدخل كتكوت جديد في عنبر غير متطهر

لا تعتمد على أرخص علف

لا تستخدم علاج بدون سبب واضح

لا تهمل الحرارة أول أسبوع

لا تستهين بنظافة المويه


سجل كل حاجة يومياً:

○ النفوق

○ العلف

○ الوزن


○ العلاج

 المربي البسجل بياناتو... هو المربي البقدر بطور مشروعو.

كلمة أخيرة

النجاح في اللحم ما حظ.

النجاح عبارة عن:

 إدارة



وتدخل سريع وقت المشكلة

ومع المعرفة الصح... ممكن تقلل خسائرك بشكل كبير وتبني مشروع ناجح ومستمر بإذن الله ✨



إعداد : فريق ماسان لإنتاج وخدمات الدواجن

“بيت المريبي السوداني”